



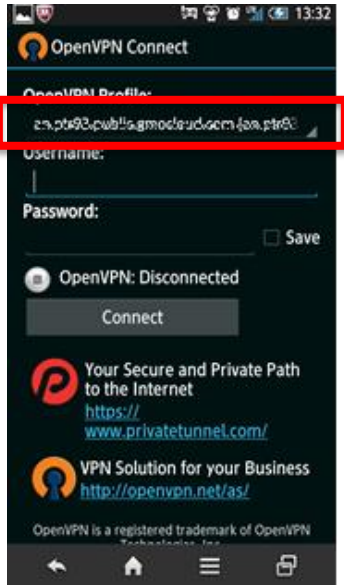
GMO クラウド ALTUS Isolate シリーズ
リモートアクセス VPN-Plus-

— VPN ソフトウェア (Android 用)
アンインストール手順書 —

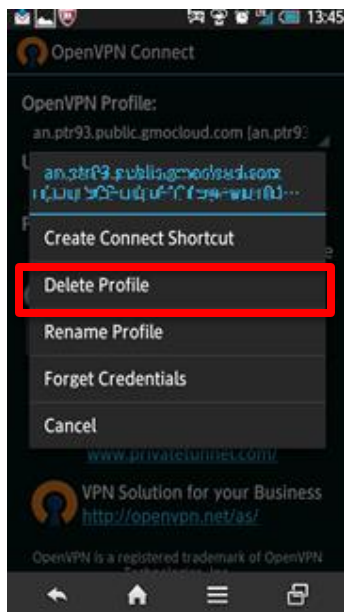
01 版
2015 年 1 月

■VPN ソフトウェア（Android 用）のアンインストール方法をご説明します。

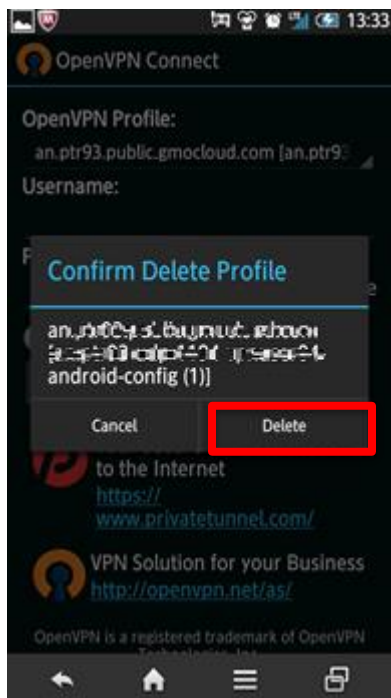
1. クライアントVPNオプションの解約等に伴う設定の削除を行います。「OpenVPN Connect」を起動し、インポートされたプロファイルを長押しします。



2. 「Delete Profile」を選択します。



3. 下記確認画面で「Delete」を選択します。



4. 最後に、「OpenVPN Connect」のソフトをアンインストールしてください。
以上でアンインストール作業は終了です。

■ **本マニュアルおよび設定に関するお問い合わせ先**
日本情報システム株式会社



電話(平日 9:00~17:30)
04-2950-1110



Email(24 時間受付)
support-center@njs-net.co.jp

■ **料金・ご契約後の各種お手続きに関するお問い合わせ先**
GMO クラウド株式会社



電話(平日 9:00~19:00)
03-6415-7087



Email(24 時間受付)
cr-qa@gmocloud.com

■ **その他のお問い合わせ先**
GMO クラウド株式会社



電話(平日 9:00~19:00)
03-6415-7088



Email(24 時間受付)
jp_support@gmocloud.com